

ANEXO 06: RESULTADOS DE LA ENCUESTA DE SATISFACCIÓN DE LAS CHARLAS

❖ RESULTADO DE LA ENCUESTA DE SATISFACCIÓN DEL PERSONAL DEL INSTITUTO

1. PARTICIPANTES EN LAS CHARLAS "LA SANA CONVIVENCIA"

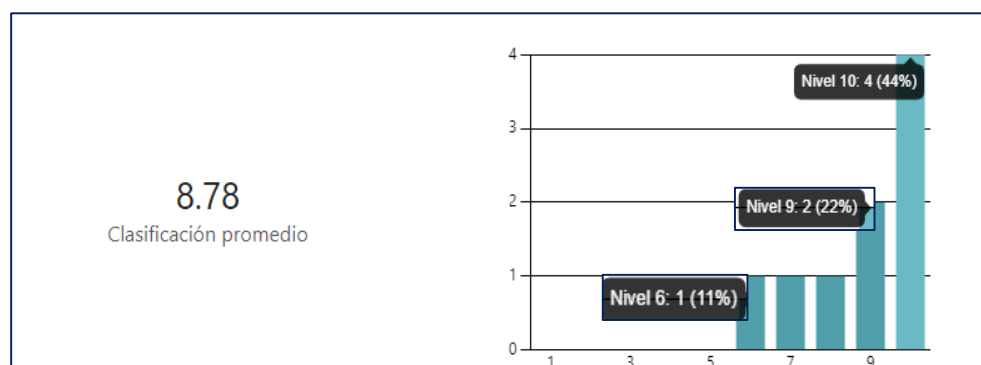
ITEM	ASISTENTES	CONTESTARON
PERSONAL DEL IESPP "BAMBAMARCA"	11	9

Se realizó la Charla el 11 de julio y se contó con la participación de 11 personas trabajadoras del I.E.S.P.P "Bambamarca", teniendo las consideraciones del caso por la ausencia de algunos docentes, por estado de salud y con los permisos del caso. Además de las actividades que se venían desarrollando en la institución y por estar próximas a cierre de semestre académico.

Se realizó la encuesta de satisfacción, teniendo las siguientes preguntas:

2. ¿LA CAPACITACIÓN FUE DE SU INTERÉS Y EXPECTATIVA?

Escala: del 1 (no del todo) al 10 (por supuesto)

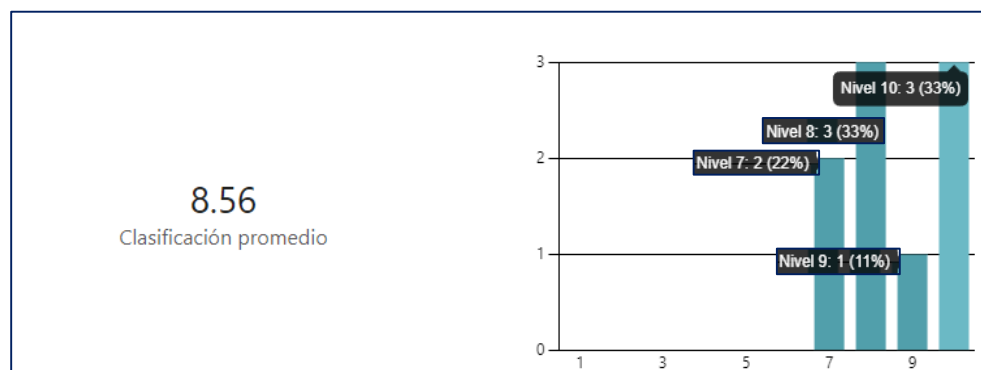


Fuente: Elaboración propia.

Se tiene como respuesta que en su mayoría respondieron un 8.78 de promedio que por supuesto fue de su interés y expectativa la capacitación realizada.

3. ¿LA DINÁMICA DE LA CHARLA LE PERMITIÓ PARTICIPAR ACTIVAMENTE?

Escala: del 1 (no del todo) al 10 (por supuesto)

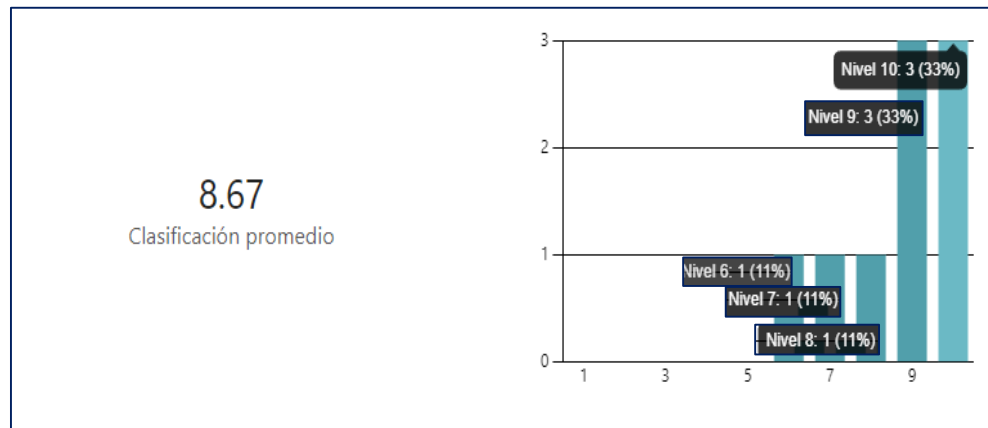


Fuente: Elaboración propia.

Se tiene como respuesta que en su mayoría respondieron un 8.56 de promedio que por supuesto la charla les permitió participar activamente.

4. ¿PIENSAS QUE LA CHARLA TE VA A SERVIR?

Escala: del 1 (no del todo) al 10 (por supuesto)

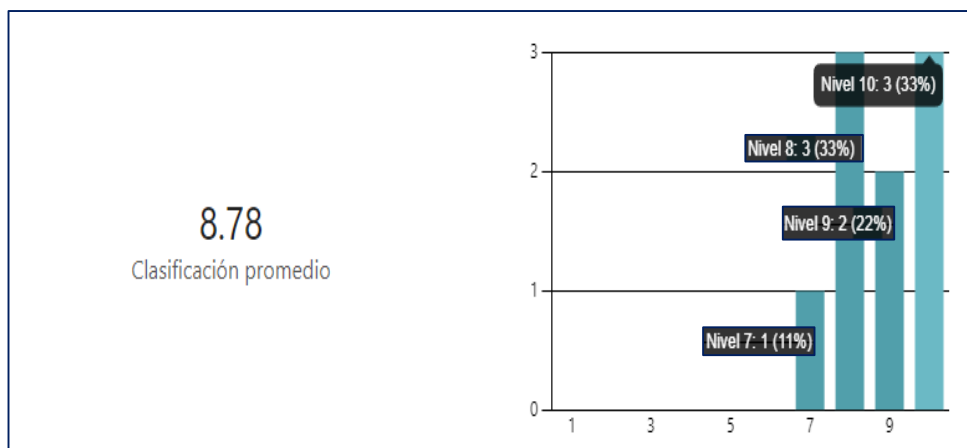


Fuente: Elaboración propia.

Se tiene como respuesta que en su mayoría respondieron un 8.67 de promedio que piensan que la charla les va servir, considerando que en el instituto siempre se va a tener estudiantes ingresantes y con los que se tiene que conocer la temática para lograr buenas conductas mediante el trabajo de las normas de buena convivencia.

5. ¿DESPUÉS DE LA CHARLA CÓMO TE SIENTES?

Escala: del 1 (nada satisfecho) al 10 (muy satisfecho)



Fuente: Elaboración propia.

Se tiene como respuesta que en su mayoría respondieron un 8.78 de promedio que se sienten muy satisfechos con la charla desarrollada.

6. ¿CREE QUE HA APRENDIDO ALGO NUEVO CON LA CHARLA?

Escala: del 1 (nada interesante) al 10 (muy interesante)

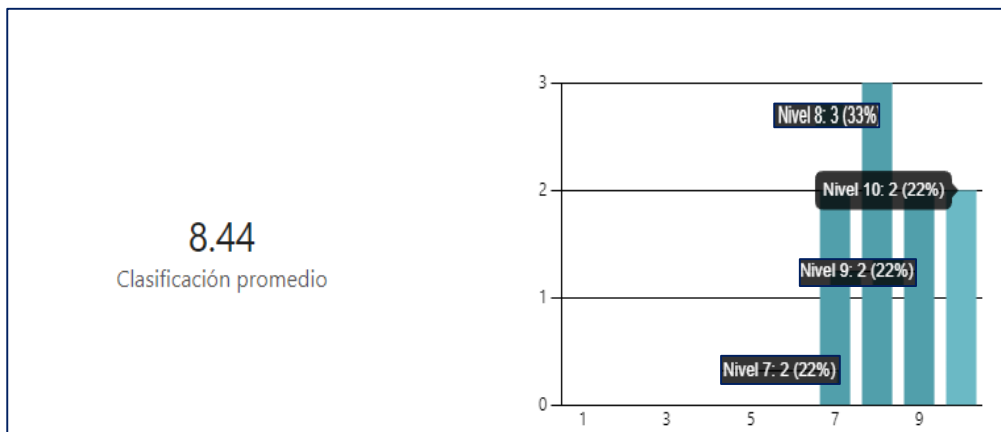


Fuente: Elaboración propia.

Se tiene como respuesta que en la totalidad respondieron que han aprendido algo nuevo y ha sido muy interesante.

7. ¿EN GENERAL QUE TE PARECIÓ LA CHARLA?


Escala: del 1 (nada interesante) al 10 (muy interesante)



Fuente: Elaboración propia.

Se tiene como respuesta que en su mayoría respondieron un 8.44 de promedio, que en general les pareció muy interesante la charla.

8. ¿UTILIZÓ UN LENGUAJE APROPIADO PARA TODOS?



Fuente: Elaboración propia.

Se tiene como respuesta que en la totalidad respondieron que si se utilizó un lenguaje apropiado.

9. ¿LOGRÓ LA PARTICIPACIÓN ACTIVA DE LA MAYORÍA DE LOS ASISTENTES?



Fuente: Elaboración propia.

Se tiene como respuesta que en la totalidad respondieron que si se logró la participación activa de la mayoría de los asistentes.

10. ¿LA INFORMACIÓN FUE LA ADECUADA?



Fuente: Elaboración propia.

Se tiene como respuesta que en la totalidad respondieron que si fue la información adecuada la compartida en la charla.


11. ¿EL TIEMPO FUE SUFICIENTE?



Fuente: Elaboración propia.

Se tiene como respuesta que en la totalidad respondieron que si fue el tiempo suficiente el desarrollado para la charla.

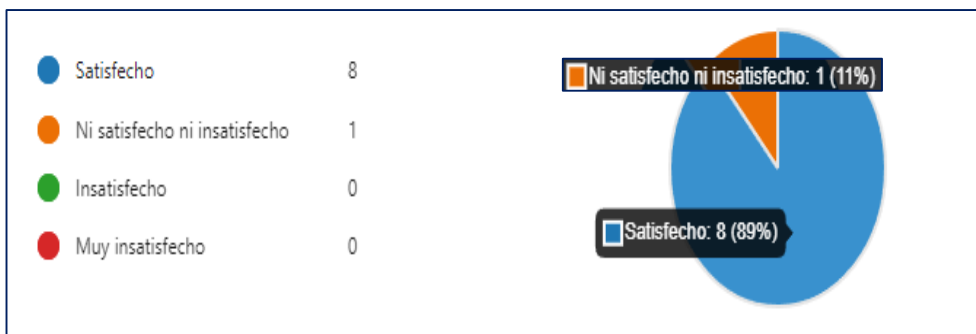
12. ¿EL MATERIAL USADO FUE VARIADO Y APROPIADO?



Fuente: Elaboración propia.

Se tiene como respuesta que en la totalidad respondieron que si fue apropiado el material usado y fue variado.


13. ¿SE SIENTE SATISFECHO CON EL LUGAR DONDE SE LLEVÓ A CABO LA CHARLA?



Fuente: Elaboración propia.

Se tiene como respuesta que en la mayoría respondieron que se siente satisfecho en el lugar donde se llevó a cabo la charla.

14. ¿LA DINÁMICA DE LA CHARLA LE PERMITIÓ PARTICIPAR ACTIVAMENTE?



Fuente: Elaboración propia.

Se tiene como respuesta que en la totalidad respondieron que la dinámica de la charla si les permitió participar activamente.

15. ¿EN QUE OTRO TEMA LE INTERESARÍA CAPACITARSE?

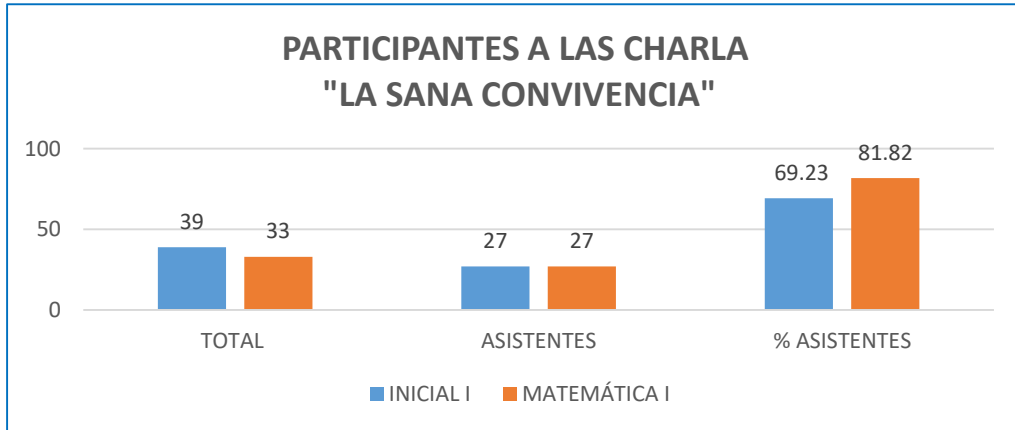
Los temas que se manifestaron fueron los siguientes:

- ❖ Motivación
- ❖ Sentimientos
- ❖ Violencia de género
- ❖ Liderazgo pedagógico

❖ RESULTADO DE LA ENCUESTA DE SATISFACIÓN DE LOS ESTUDIANTES PARTICIPANTES EN LAS CHARLAS (INICIAL I Y MATEMÁTICA I)

1. PARTICIPANTES EN LAS CHARLAS "LA SANA CONVIVENCIA"

ESPECIALIDAD	%	TOTAL	ASISTENTES	% ASISTENTES
INICIAL I	100	39	27	69.23
MATEMÁTICA I	100	33	27	81.82
TOTAL	100	72	54	75.00

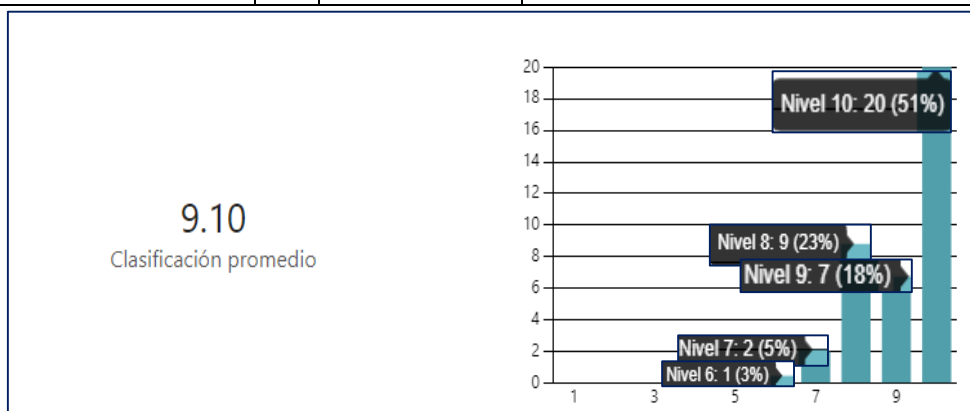


Fuente: Elaboración propia.

Se realizó las Charlas el 12 y 15 de julio del presente y se obtuvo la participación de un total de 72 estudiantes de la especialidad de Educación Inicial i y de Matemática I.

2. ¿LA CAPACITACIÓN FUE DE SU INTERÉS Y EXPECTATIVA?
Escala: del 1 (no del todo) al 10 (por supuesto)

ESPECIALIDAD	%	ASISTENTES	CONTESTARON
INICIAL I	100	27	19
MATEMÁTICA I	100	27	20

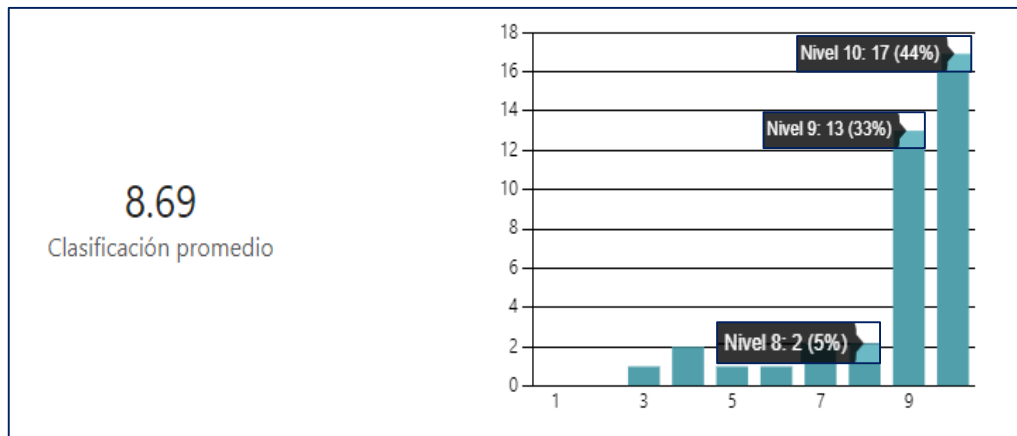


Fuente: Elaboración propia.

Se tiene como respuesta que en su mayoría respondieron un 9.10 de promedio, que por supuesto fue de su interés y expectativa la capacitación realizada.

3. ¿LA DINÁMICA DE LA CHARLA LE PERMITIÓ PARTICIPAR ACTIVAMENTE?
Escala: del 1 (no del todo) al 10 (por supuesto)

ESPECIALIDAD	%	ASISTENTES	CONTESTARON
INICIAL I	100	27	19
MATEMÁTICA I	100	27	20



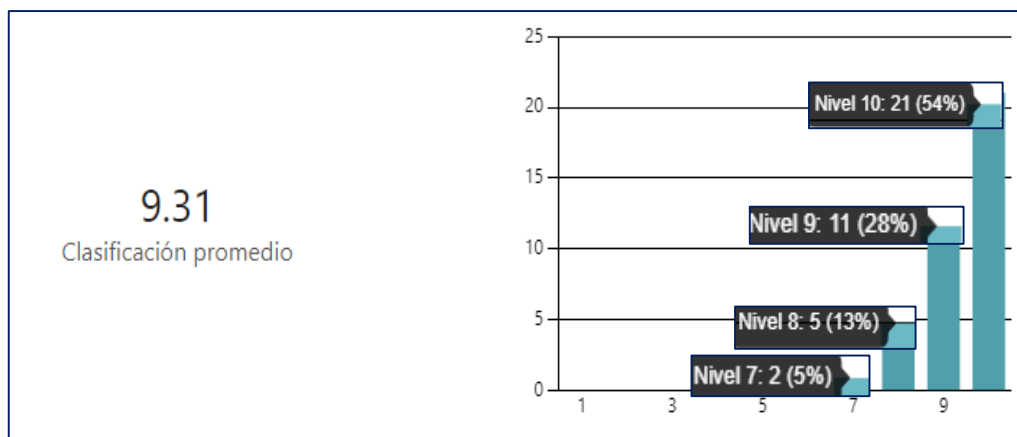
Fuente: Elaboración propia.

Se tiene como respuesta que en su mayoría respondieron un 8.69 de promedio, que la dinámica de la charla I permitió participar activamente, siendo así como estímulo a su participación se les obsequió caramelos por cada participación en la Charla.

4. ¿PIENSAS QUE LA CHARLA TE VA A SERVIR?

Escala: del 1 (no del todo) al 10 (por supuesto)

ESPECIALIDAD	%	ASISTENTES	CONTESTARON
INICIAL I	100	27	19
MATEMÁTICA I	100	27	20



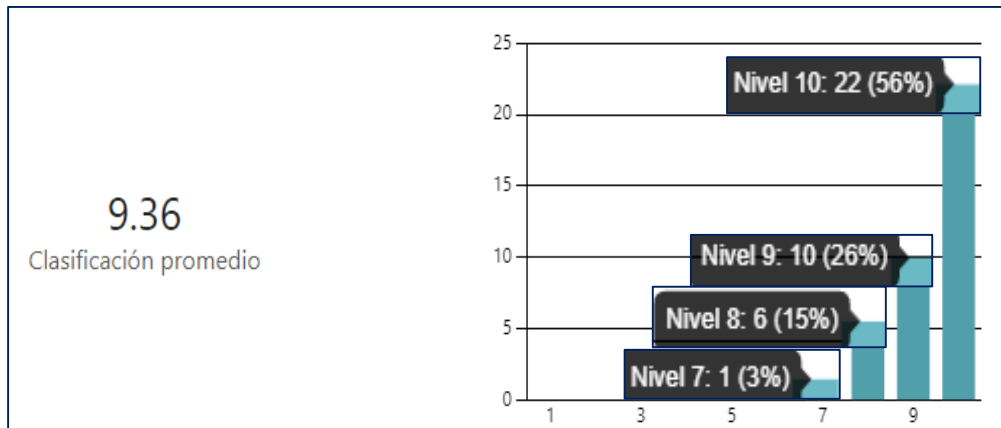
Fuente: Elaboración propia.

Se tiene como respuesta que en su mayoría respondieron un 9.31 de promedio que piensan que la charla les va a servir, puesto que en el futuro serán docentes y tendrán que tener en consideración sobre la temática desarrollada en cuanto a la sana convivencia con los alumnos que tengan.

5. ¿DESPUÉS DE LA CHARLA CÓMO TE SIENTES?

Escala: del 1 (nada satisfecho) al 10 (muy satisfecho)

ESPECIALIDAD	%	ASISTENTES	CONTESTARON
INICIAL I	100	27	19
MATEMÁTICA I	100	27	20




Fuente: Elaboración propia.

Se tiene como respuesta que en su mayoría respondieron un 9.36 de promedio que se sienten muy satisfechos con la charla desarrollada.

6. ¿CREE QUE HA APRENDIDO ALGO NUEVO CON LA CHARLA?

ESPECIALIDAD	%	ASISTENTES	CONTESTARON
INICIAL I	100	27	19
MATEMÁTICA I	100	27	20



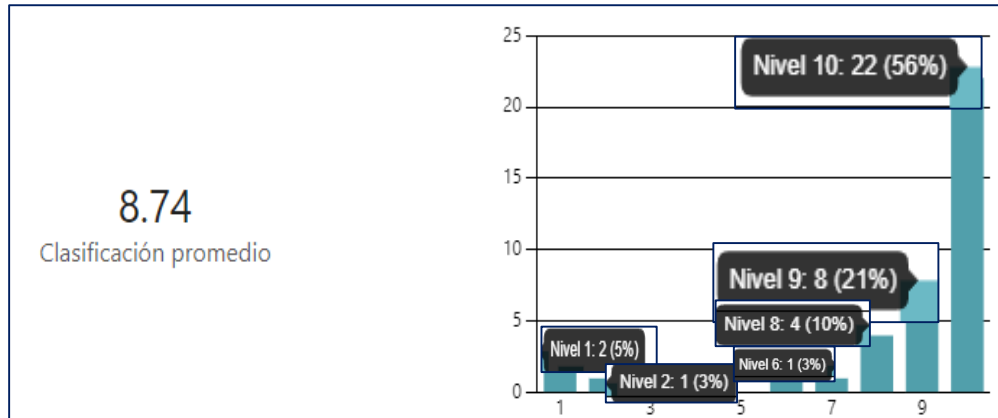
Fuente: Elaboración propia.

Se tiene como respuesta que en la totalidad respondieron que han aprendido algo nuevo y ha sido muy interesante.

7. ¿EN GENERAL QUE TE PARECIÓ LA CHARLA?

Escala: del 1 (nada interesante) al 10 (muy interesante)

ESPECIALIDAD	%	ASISTENTES	CONTESTARON
INICIAL I	100	27	19
MATEMÁTICA I	100	27	20



Fuente: Elaboración propia.

Se tiene como respuesta que en su mayoría respondieron un 8.74 de promedio, que en general les pareció muy interesante la charla.

8. ¿UTILIZÓ UN LENGUAJE APROPIADO PARA TODOS?

ESPECIALIDAD	%	ASISTENTES	CONTESTARON
INICIAL I	100	27	19
MATEMÁTICA I	100	27	20



Fuente: Elaboración propia.

Se tiene como respuesta que en la mayoría siendo el 96% respondieron que si se utilizó un lenguaje apropiado y en una minoría siendo el 5% respondieron que no.

9. ¿LOGRÓ LA PARTICIPACIÓN ACTIVA DE LA MAYORÍA DE LOS ASISTENTES?

ESPECIALIDAD	%	ASISTENTES	CONTESTARON
INICIAL I	100	27	19
MATEMÁTICA I	100	27	20

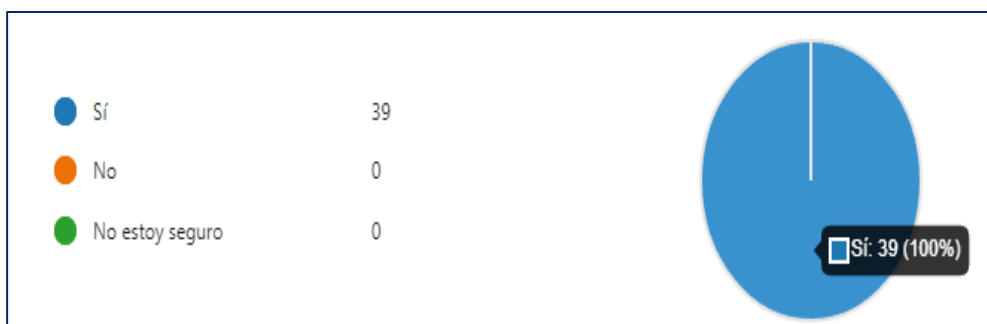


Fuente: Elaboración propia.

Se tiene como respuesta que en la mayoría respondieron que se logró la participación activa de la mayoría de los estudiantes con un 96% , y un 5% de que no se logró la participación activa.

10.¿LA INFORMACIÓN FUE LA DECUADA?

ESPECIALIDAD	%	ASISTENTES	CONTESTARON
INICIAL I	100	27	19
MATEMÁTICA I	100	27	20



Fuente: Elaboración propia.

Se tiene como respuesta que en la totalidad respondieron que si fue la información adecuada la compartida en la charla.

11. ¿EL TIEMPO FUE SUFICIENTE?

ESPECIALIDAD	%	ASISTENTES	CONTESTARON
INICIAL I	100	27	19
MATEMÁTICA I	100	27	20

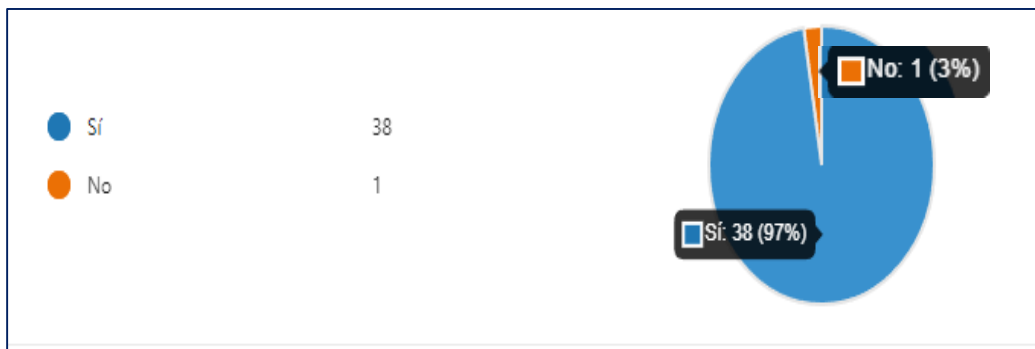


Fuente: Elaboración propia.

Se tiene como respuesta que la mayoría respondieron que, si fue el tiempo suficiente el desarrollado para la charla, siendo un 92% y un 8% de que no fue suficiente.

12. ¿EL MATERIAL USADO FUE VARIADO Y APROPIADO?

ESPECIALIDAD	%	ASISTENTES	CONTESTARON
INICIAL I	100	27	19
MATEMÁTICA I	100	27	20



Fuente: Elaboración propia.

Se tiene como respuesta que en la mayoría respondieron que si fue apropiado el material usado y fue variado, llegando hacer un 97% y un 3% de no lo fue.

13. ¿SE SIENTE SATISFECHO CON EL LUGAR DONDE SE LLEVÓ A CABO LA CHARLA?

ESPECIALIDAD	%	ASISTENTES	CONTESTARON
INICIAL I	100	27	19
MATEMÁTICA I	100	27	20




Fuente: Elaboración propia.

Se tiene como respuesta que en la mayoría respondieron que se siente satisfecho en el lugar donde se llevó a cabo la charla siendo esta mayoría un 87% y un 13% que se siente ni satisfecho ni insatisfecho.

14. ¿LA DINÁMICA DE LA CHARLA LE PERMITIÓ PARTICIPAR ACTIVAMENTE?

ESPECIALIDAD	%	ASISTENTES	CONTESTARON
INICIAL I	100	27	19
MATEMÁTICA I	100	27	20

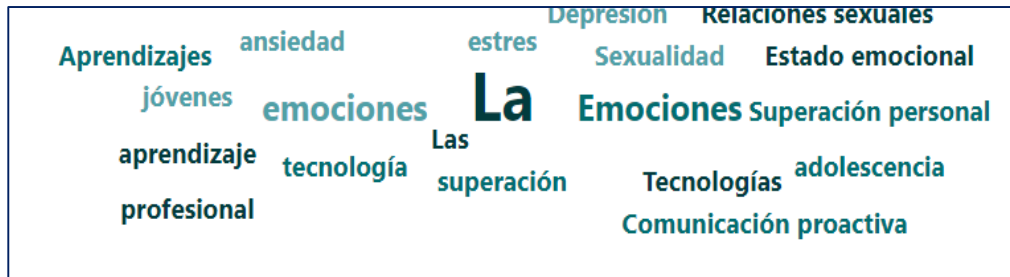


Fuente: Elaboración propia.

Se tiene como respuesta que en la totalidad respondieron que la dinámica de la charla si les permitió participar activamente.

15. ¿EN QUE OTRO TEMA LE INTERESARÍA CAPACITARSE?

ESPECIALIDAD	%	ASISTENTES	CONTESTARON
INICIAL I	100	27	19
MATEMÁTICA I	100	27	20



Utilizando la técnica de la nube de tag, llamada también nube de palabras, que es la representación gráfica de las palabras más usadas en las respuestas, se tiene que las palabras con el número de veces más repetidas, vienen a destacar las de mayor tamaño y de color diferente las emociones (estrés y depresión), como segundo lugar se tiene el tema de las tecnologías, en tercer lugar, el tema de las relaciones sexuales/sexualidad y finalmente el de aprendizaje profesional. Temas que se tendrá en cuenta para trabajar en próximas charlas en coordinación con el soporte médico y sicopedagógico

ENCUESTA DE SATISFACCIÓN PARA LOS ESTUDIANTES DEL I.E.S.P.P. "BAMBAMARCA"

ENCUESTA DE SATISFACCIÓN DE LA CHARLA - TALLER "LA SANA CONVIVENCIA"

Por favor, sírvase contestar la siguiente encuesta, que nos ayudará a mejorar y optimizar la implementación de otras charlas. Además, de permitir conocer el grado de satisfacción de su participación en la Charla - Taller "La Sana Convivencia", desarrollado por el Soporte Social del I.E.S.P.P. "Bambamarca".
Gracias por su atención y colaboración.

* Obligatorio

1. Indique su especialidad *

- Educación Inicial I
- Matemática I
- Ciencia y Tecnología I

2. ¿La capacitación fue de su interés y expectativa? *

1	2	3	4	5	6	7	8	9	10
---	---	---	---	---	---	---	---	---	----

No del todo

Por supuesto

3. ¿La dinámica de la charla le permitió participar activamente? *

1	2	3	4	5	6	7	8	9	10
---	---	---	---	---	---	---	---	---	----

No del todo

Por supuesto

4. ¿Piensas que la charla te va a servir? *

1	2	3	4	5	6	7	8	9	10
---	---	---	---	---	---	---	---	---	----

No del todo

Por supuesto

5. ¿Después de la charla cómo te sientes? *

1	2	3	4	5	6	7	8	9	10
---	---	---	---	---	---	---	---	---	----

Nada satisfecho

Muy Satisfecho

6. ¿Cree que ha aprendido algo nuevo con la charla? *

- Si
- No
- No estoy seguro

7. ¿En general que te pareció la charla? *

1	2	3	4	5	6	7	8	9	10
---	---	---	---	---	---	---	---	---	----

Nada interesante

Muy interesante

8. ¿Utilizó un lenguaje apropiado para todos? *

- Si
- No

9. ¿Logró la participación activa de la mayoría de los asistentes? *

Sí

No

10. ¿La información fue la adecuada? *

Sí

No

No estoy seguro

11. ¿El tiempo fue suficiente? *

Sí

No

12. ¿El material usado fue variado y apropiado? *

Sí

No

13. ¿Se siente satisfecho con el lugar donde se llevó a cabo la charla? *

Satisfecho

Ni satisfecho ni insatisfecho

Insatisfecho

Muy insatisfecho

13. ¿Se siente satisfecho con el lugar donde se llevó a cabo la charla? *

Satisfecho

Ni satisfecho ni insatisfecho

Insatisfecho

Muy insatisfecho

14. ¿La dinámica de la charla le permitió participar activamente? *

Sí

No

15. ¿En que otro tema le interesaría capacitarse? *

Escriba su respuesta

Enviar

ENCUESTA DE SATISFACCIÓN PARA EL PERSONAL DEL I.E.S.P.P. "BAMBAMARCA"

ENCUESTA DE SATISFACCIÓN DE LA CHARLA - TALLER "LA SANA CONVIVENCIA"

Por favor, sírvase contestar la siguiente encuesta, que nos ayudará a mejorar y optimizar la implementación de otras charlas. Además, de permitir conocer el grado de satisfacción de su participación en la Charla - Taller "La Sana Convivencia", desarrollado por el Soporte Social del I.E.S.P.P. "Bambamarca". Gracias por su atención y colaboración.

* Obligatorio

1. ¿La capacitación fue de su interés y expectativa? *

1	2	3	4	5	6	7	8	9	10
---	---	---	---	---	---	---	---	---	----

No del todo

Por supuesto

2. ¿La dinámica de la charla le permitió participar activamente? *

1	2	3	4	5	6	7	8	9	10
---	---	---	---	---	---	---	---	---	----

No del todo

Por supuesto

3. ¿Piensas que la charla te va a servir? *

1	2	3	4	5	6	7	8	9	10
---	---	---	---	---	---	---	---	---	----

No del todo

Por supuesto

4. ¿Después de la charla cómo te sientes? *

1	2	3	4	5	6	7	8	9	10
---	---	---	---	---	---	---	---	---	----

Nada satisfecho

Muy Satisfecho

5. ¿Cree que ha aprendido algo nuevo con la charla? *

- Sí
- No
- No estoy seguro

6. ¿En general que te pareció la charla? *

1	2	3	4	5	6	7	8	9	10
---	---	---	---	---	---	---	---	---	----

Nada interesante

Muy interesante

7. ¿Utilizó un lenguaje apropiado para todos? *

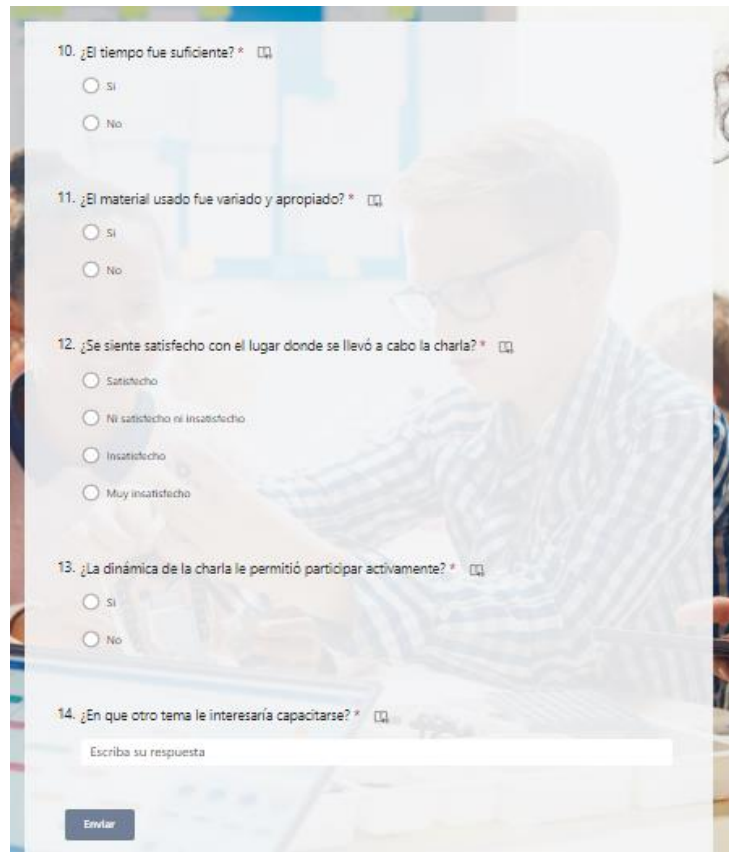
- Sí
- No

8. ¿Logró la participación activa de la mayoría de los asistentes? *

- Sí
- No

9. ¿La información fue la adecuada? *

- Sí
- No
- No estoy seguro



10. ¿El tiempo fue suficiente? * [O]

Sí

No

11. ¿El material usado fue variado y apropiado? * [O]

Sí

No

12. ¿Se siente satisfecho con el lugar donde se llevó a cabo la charla? * [O]

Satisfecho

Ni satisfecho ni insatisfecho

Insatisfecho

Muy insatisfecho

13. ¿La dinámica de la charla le permitió participar activamente? * [O]

Sí

No

14. ¿En que otro tema le interesaría capacitarse? * [O]